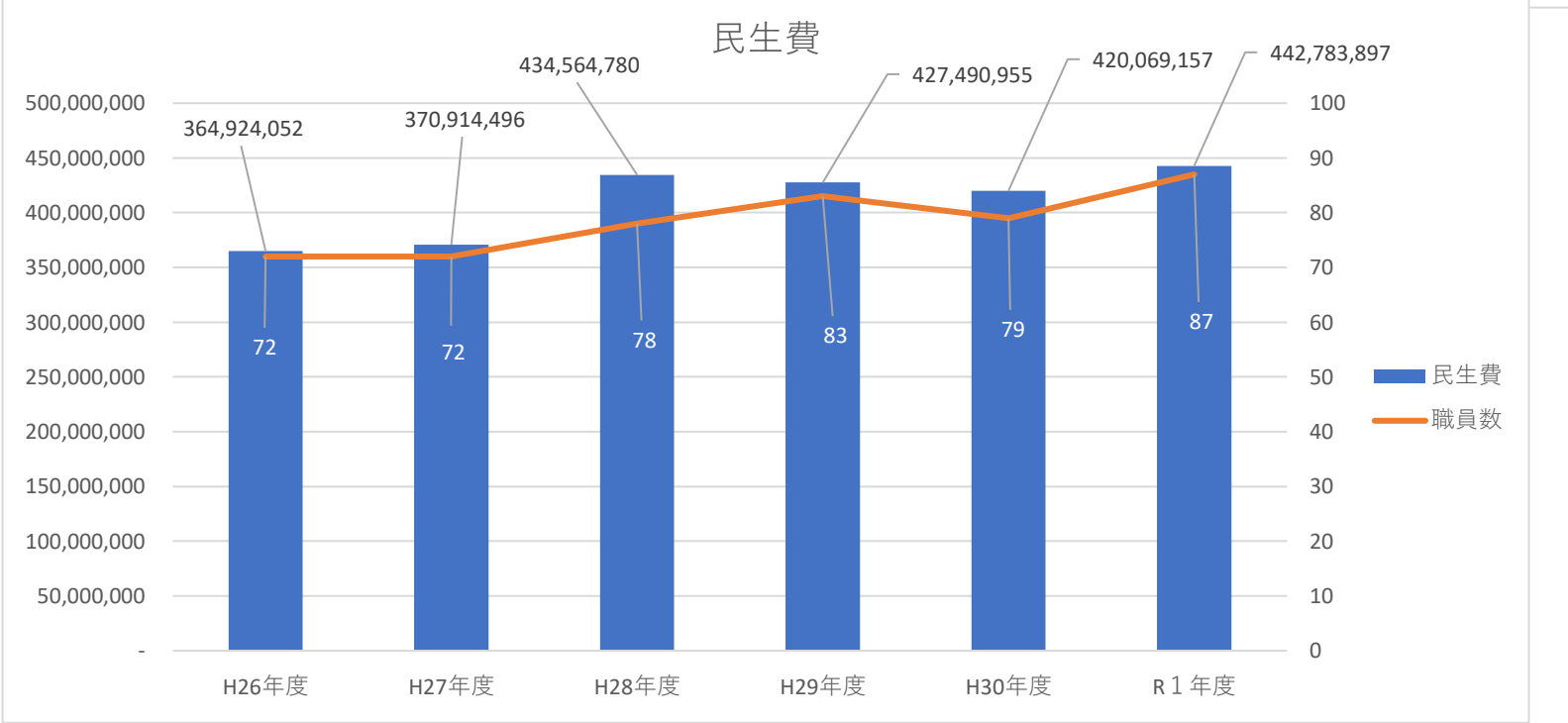
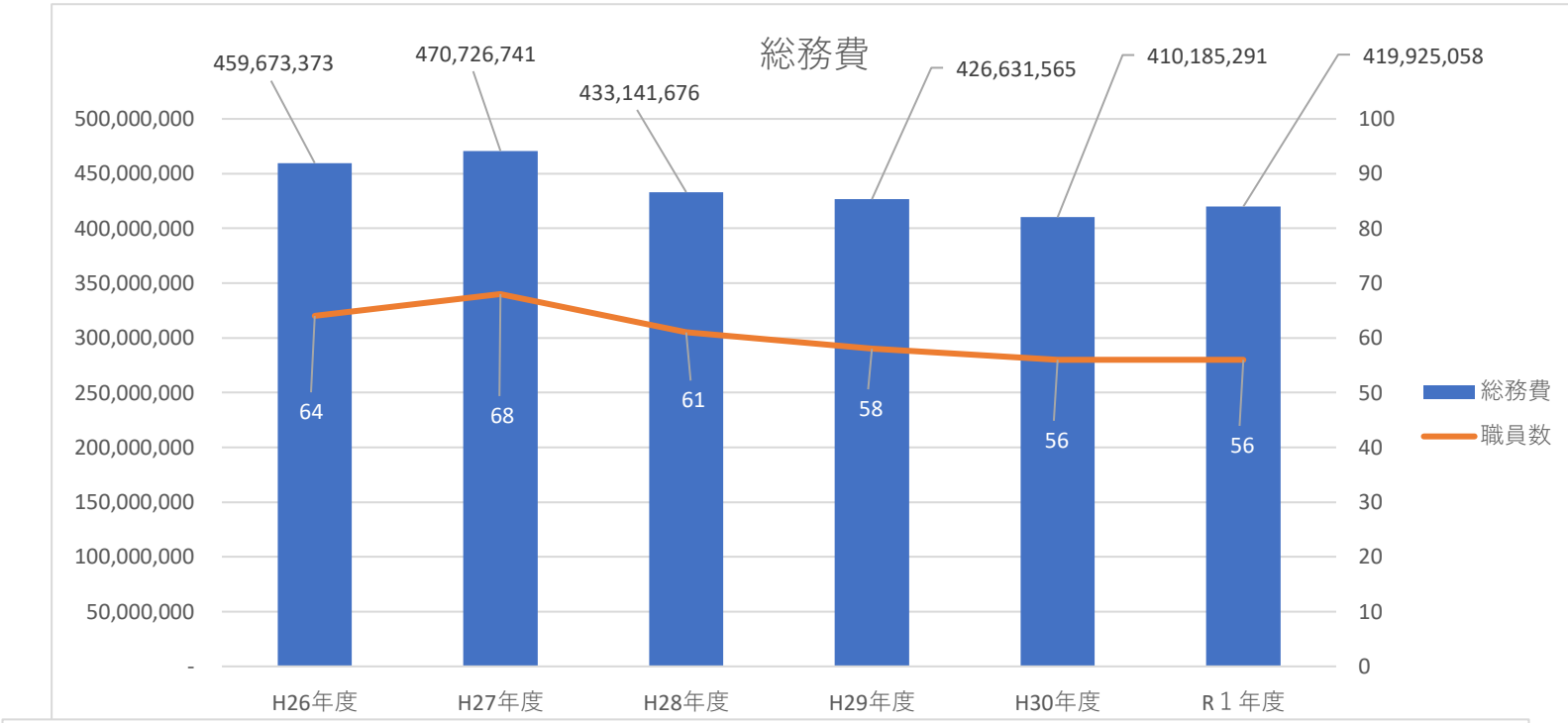
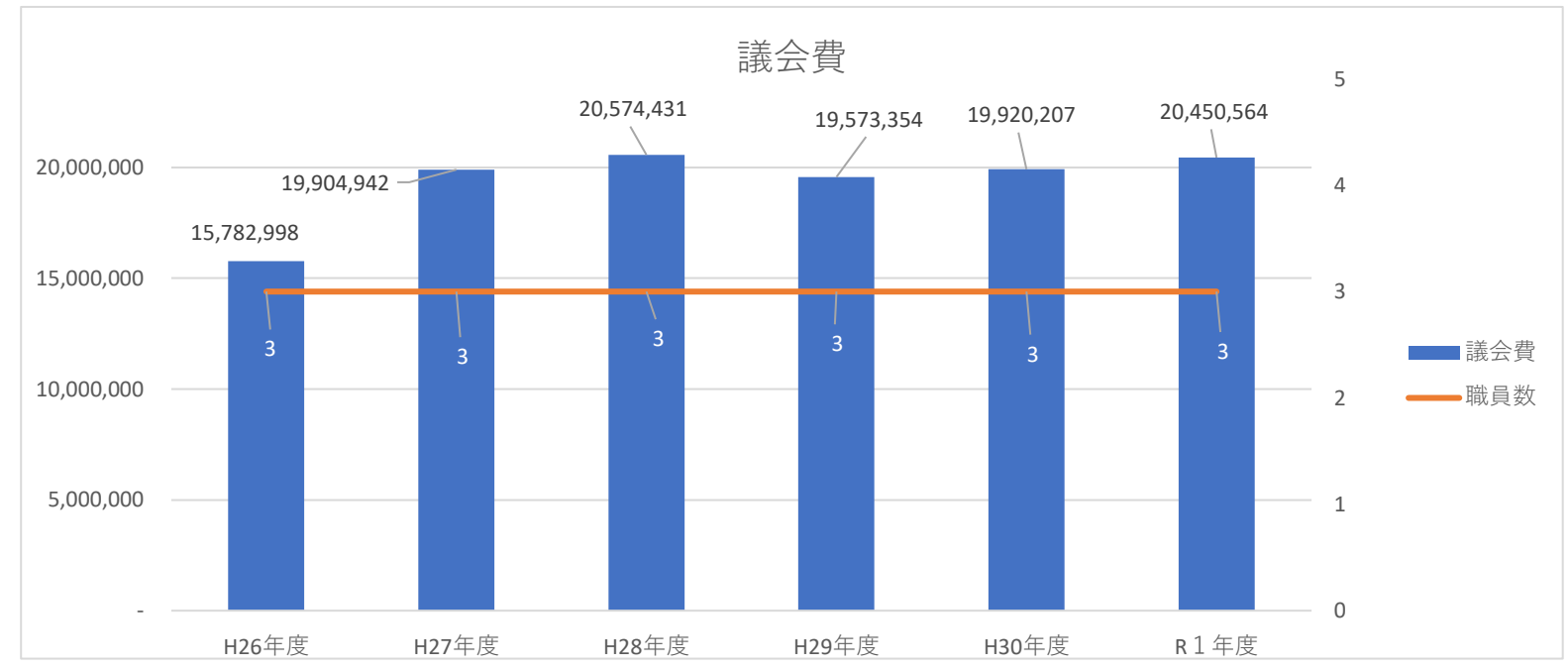
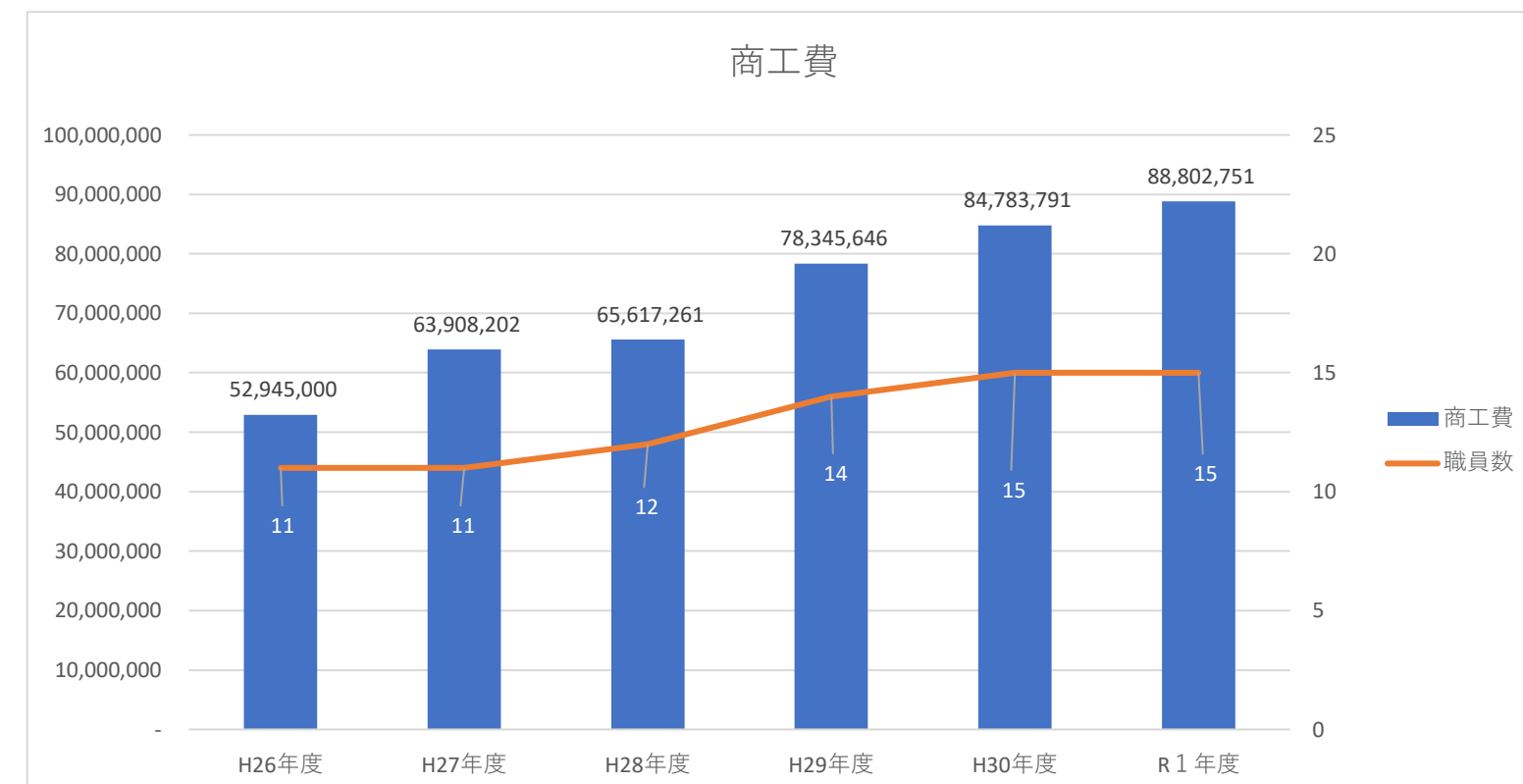


会計別職員人件費

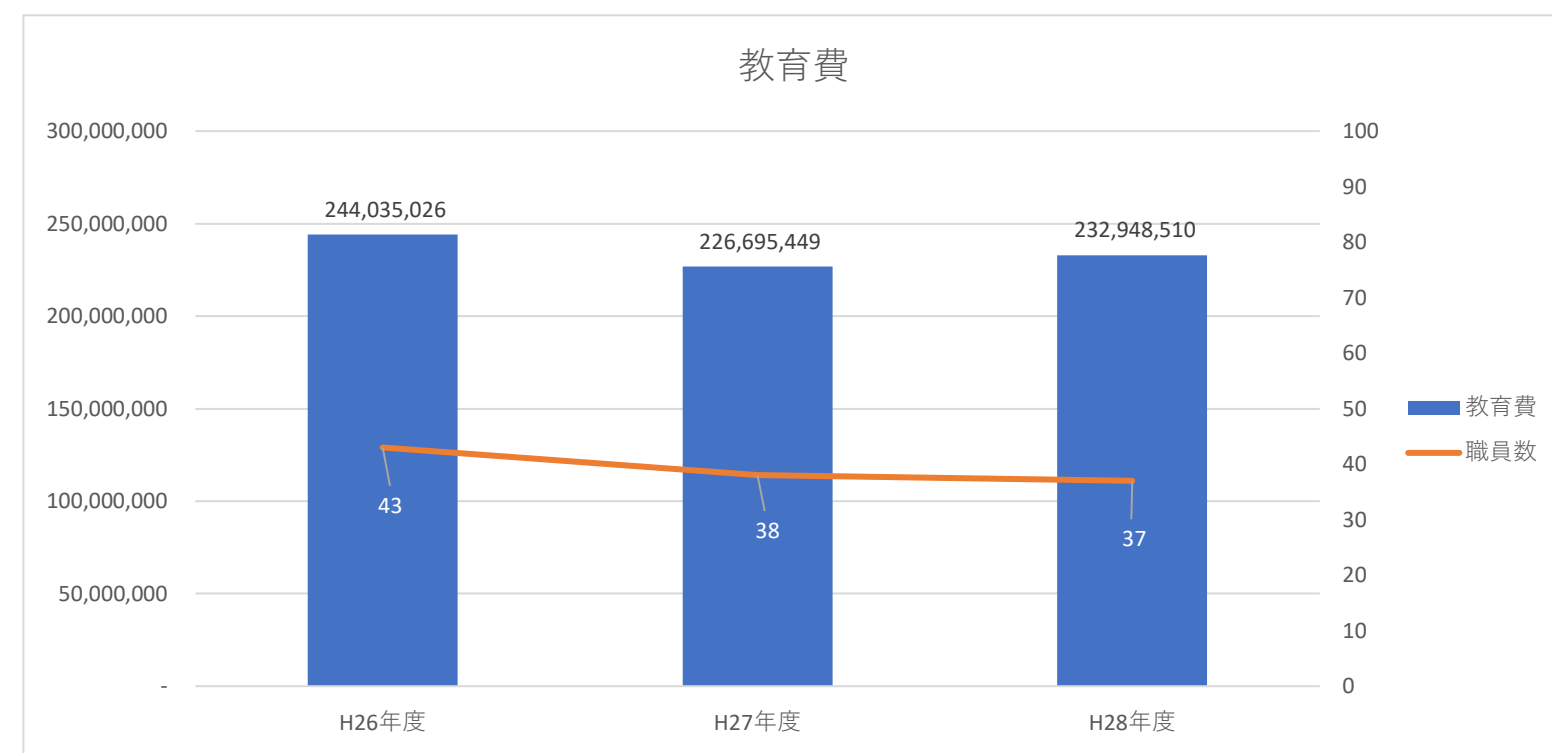
科目		事業名	H26年度		H27年度		H28年度		H29年度		H30年度		R1年度		R2年度	
細科目	職員数		給与 (共済費別)	職員数	給与 (共済費別)	職員数	給与 (共済費別)	職員数	給与 (共済費別)	職員数	給与 (共済費別)	職員数	給与	職員数	給与	
議会費	職員人件費		3	15,782,998	3	19,904,942	3	20,574,431	3	19,573,354	3	19,920,207	3	20,450,564	3.0	20,236,141
	議会費小計		3	15,782,998	3	19,904,942	3	20,574,431	3	19,573,354	3	19,920,207	3	20,450,564	3.0	20,236,141
総務費	特別職人件費		2	25,175,838	2	25,983,146	2	26,199,336	2	26,317,156	2	27,455,170	2	27,597,840	2.0	27,565,020
	職員人件費		46	323,398,625	48	335,170,078	32	245,060,313	31	246,473,035	32	243,140,771	32	245,221,974	33.0	242,470,260
	有線テレビ管理費		3	16,060,409	4	21,405,206	6	36,692,754	5	31,567,311	5	32,310,170	5	31,622,460	5.0	32,130,489
	税務総務費		9	58,003,007	10	58,600,596	10	52,897,924	9	49,027,971	8	45,700,725	8	47,531,213	8.0	48,672,198
	戸籍住民基本台帳費		4	22,697,780	4	23,532,485	11	64,804,487	11	59,541,753	9	54,424,260	9	56,039,675	9.0	50,590,393
	選挙費衆議院	残業		7,353,541						6,702,451						
	選挙費参議院	残業					7,457,926					残業	7,358,073			
	選挙費知事選	残業		6,221,089					1,731,372			6,326,843				
	選挙費府議会	残業		711,450		5,135,844			5,270,516		795,452	残業	4,524,458			
	統計調査			51,634		899,386		28,936			31,900	残業	29,365	残業	753,622	
	総務費小計		64	459,673,373	68	470,726,741	61	433,141,676	58	426,631,565	56	410,185,291	56	419,925,058	57.0	402,181,982
民生費	社会福祉費	社会福祉総務費	21	112,983,397	21	117,124,735	13	85,908,357	15	88,366,955	13	87,170,546	15	90,943,856	15.8	98,927,004
		臨時福祉給付金		3,700,000		1,850,000		206,346								
		年金生活者臨時給付金				104,000		904,825								
		臨時対策経済対策						112,330		375,040						
		社会福祉施設管理費	1	5,117,631	1	5,283,376	1	5,526,547	1	5,252,503	1	5,420,895	1	6,086,428	1.0	6,915,888
	児童福祉費	児童福祉総務費		491,000		491,000	11	63,255,780	12	65,658,906	12	71,920,288	14	72,893,702	16.0	84,231,796
		児童福祉施設費認定	50	242,632,024	50	246,061,385	11	57,253,965	14	62,903,185	13	50,736,098	35	161,595,843	37.0	175,069,723
		児童福祉施設費保育					42	221,396,630	41	204,934,366	40	204,821,330	22	111,264,068	22.0	108,998,394
	民生費小計		72	364,924,052	72	370,914,496	78	434,564,780	83	427,490,955	79	420,069,157	87	442,783,897	91.8	474,142,805
衛生費	保健衛生費	保健衛生総務費	16	87,050,684	16	91,037,618	14	84,696,096	14	81,902,348	13	79,350,749	12	68,232,731	12.0	71,105,959
		環境衛生費	3	15,467,891	4	21,480,045	4	24,638,163	4	21,478,848	4	22,589,722	4	23,105,085	3.0	19,586,623
		畜場費	1	6,251,047	-	-										
	清掃費	し尿処理費	9	51,044,162	9	48,985,750	7	42,646,347	5	27,888,702	6	25,461,787	6	27,502,599	5.0	28,715,765
	衛生費小計		29	159,813,784	29	161,503,413	25	151,980,606	23	131,269,898	23	127,402,258	22	118,840,415	20.0	119,408,347
農林水産業費	農業費	農業委員会費	2	10,294,602	2	10,289,533	2	10,885,950	2	15,661,908	2	15,087,846	3	19,375,975	3.0	19,011,790
		農業総務費	7	47,328,035	7	44,492,442	7	53,245,629	7	51,796,308	9	61,518,946	8	56,016,721	8.0	54,898,863
		林業総務費	2	12,674,959	2	13,020,933	2	13,847,915	2	14,015,711						
	農林小計		11	70,297,596	11	67,802,908	11	77,979,494	11	81,473,927	11	76,606,792	11	75,392,696	11.0	73,910,653
商工費	商工費	商工総務費	10	46,255,510	10	57,043,981	11	62,356,788	13	75,053,734	8	44,910,666	7	41,164,092	7.0	45,063,744
		消費者行政推進費											128,814			
		商工施設管理費染色センター	1	6,689,490	1	6,864,221	1	3,260,473	1	3,291,912	1	3,286,982	1	3,329,305		
		観光総務費							6	36,586,143	7	44,180,540	7.0	45,152,495		
	商工費小計		11	52,945,000	11	63,908,202	12	65,617,261	14	78,345,646	15	84,783,791	15	88,802,751	14.0	90,216,239
土木費	土木管理費	土木総務費	5	31,242,139	5	32,125,165	5	30,969,412	5	27,551,955	12	79,116,583	12	80,161,409	12.0	80,893,519
	道路橋りょう費	道路橋りょう総務費	2	9,470,743	2	9,753,516	2	11,170,290	2	10,849,079						
		道路新設改良費	1	6,699,719	1	6,692,425	1	7,234,116	1	7,460,951						
	河川費	河川総務費	2	13,991,426	2	13,905,192	2	14,361,247	2	14,949,027						
	都市計画費	都市計画総務費	2	14,632,518	2	14,659,432	2	15,310,361	2	14,981,857						
		公園費	1	5,782,607	1	5,937,436	1	6,207,458	1	6,357,790						
	住宅費	住宅管理費	2	13,378,648	2	12,331,366	2	12,851,449	2	13,308,786	2	13,576,701	2	14,300,787	2.0	14,063,786
	土木費小計		15	95,197,800	15	95,404,532	15	98,104,333	15	95,459,445	14	92,693,284	14	94,462,196	14.0	94,957,305



消 防 費	消防費	非常備消防費				7	38,406,697	6	35,394,586	5	31,788,124	5	29,777,623	5.0	29,478,913	
		災害対策費		5,944,276		157,152		681,638		7,150,962		14,097,728		151,380		42,944
		災害対策費<コロナ>														5,191,687
		災害対策費熊本支援						51,264								
消防費小計			5,944,276		157,152	7	39,139,599	6	42,545,548	5	45,885,852	5	29,929,003	5.0	34,713,544	
教 育 費	教育総務費	事務局費(特別職)	1	10,825,076	1	10,926,528	1	10,992,048	1	11,024,808	1	11,522,760	1	11,555,520	1.0	11,522,760
		事務局費(一般職)	9	56,765,330	9	58,762,052	8	49,044,172	8	47,473,851	8	50,188,687	8	51,386,326	7.0	45,761,826
	小学校費	学校管理費	4	20,348,040	4	18,128,521	3	16,823,734	3	16,908,878	3	16,986,854	3	12,700,292	3.0	12,852,867
		中学校費	1	5,651,075	1	5,722,550	1	5,875,449	1	5,859,612	1	5,763,674	1	5,624,703	1.0	5,820,969
	幼稚園費	9	46,786,009	9	46,835,136	5	27,004,594	5	27,503,042	5	28,283,451	4	20,999,988			
	社会教育費	社会教育総務費	2	9,960,468	3	15,237,855	5	26,492,024	5	27,195,859	10	63,452,819	10	62,152,817	9.0	55,110,922
		文化財保護費	4	25,167,776	4	26,010,499	3	18,252,173	3	18,959,648						
		図書館費	2	7,559,221	2	7,829,202	1	5,872,904	1	5,991,628						
	保健体育費	保健体育総務費	2	10,353,886	2	10,983,943	2	10,483,410	2	11,631,051						
		学校給食費	9	50,818,145	9	51,361,903	9	55,854,941	9	56,462,304	9	56,750,265	9	55,676,346	8.0	48,094,206
	教育費小計		43	244,035,026	44	251,798,189	38	226,695,449	38	229,010,681	37	232,948,510	36	220,095,992	29.0	179,163,550
災 害 復 旧 費	災害復旧費								5,319,383		3,524,941					
	災害復旧費								5,319,383		3,524,941					
一般会計		248	1,468,613,905	253	1,502,120,575	250	1,547,797,629	251	1,537,120,402	243	1,514,020,083	249	1,510,682,572	244.8	1,488,930,566	



簡易水道特別会計																	
総務費	総務管理費	一般管理費	6	38,822,511	5	33,562,640	4	27,778,305									
	簡水合計		6	38,822,511	5	33,562,640	4	27,778,305									
下水道特別会計																	
総務費	総務管理費	一般管理(公共)	0.9	6,287,895	1	3,315,878	0.9	6,379,857	1.0	5,304,875	1.0	5,428,502					
		一般管理(特環)	2.5	22,358,029	3	22,388,080	3.0	17,566,049	2.9	17,620,949	2.9	16,674,894	2.9	16,885,412	2.9	14,751,591	
維持管理費	維持管理費(公共)	0.9	4,588,981	1	6,519,485	0.9	6,765,803	1.0	7,281,994	1.0	7,265,235	1	6,947,663	0.9	7,042,182		
	維持管理費(特環)	1	5,327,335	1	7,113,996	1.0	6,208,686	0.9	5,189,088	0.9	5,365,365	0.8	3,992,829	0.7	3,057,065		
事業費	下水道費	公共下水(特環)	1.5	7,018,804	0	1,511,817							0.1	287,227	0.3	1,448,016	
		下水道合計	6.8	45,581,044	6	40,849,256	5.8	36,920,395	5.8	35,396,906	5.8	34,733,996	5	28,113,131	4.8	26,298,854	
農業集落排水																	
総務費	総務管理費	一般管理費	0.1	330,936	0	331,696	0.1	344,412	0.1	391,380	0.1	401,860	0.1	419,653	0.1	424,173	
	維持管理費	維持管理費	0.1	416,104	0	443,450	0.1	454,400	0.1	353,692	0.1	362,740	0.1	287,227	0.1	293,555	
農水合計			0.2	747,040	0	775,146	0.2	798,812	0.2	745,072	0.2	764,600	0.2	706,880	0.2	717,728	
介護保険																	
総務費	地域支援事業	包括支援					2.0	10,092,233				2.0	9,471,839	2	10,078,757	2	10,177,960
		介護合計					2.0	10,092,233				2.0	9,471,839	2	10,078,757	2	10,177,960
介護保険																	
総務費	総務管理費	一般管理費	2	9,993,038	2	8,528,954			2.0	8,430,041	1.0	4,410,316	1	4,803,207	1	5,205,692	
	介護合計		2	9,993,038	2	8,528,954			2.0	8,430,041	1.0	4,410,316	1	4,803,207	1	5,205,692	
国民健康保険特会																	
国民健康保険特会	保健事業費	特定検診事業費	1	6,969,734	1	5,837,655	1.0	6,243,843	1.0	6,343,132	1.0	6,484,067	1	6,434,707	1	3,651,382	
	国保特会合計		1	6,969,734	1	5,837,655	1.0	6,243,843	1.0	6,343,132	1.0	6,484,067	1	6,434,707	1	3,651,382	
国保特会																	
総務費	施設管理費	一般管理費	4	22,715,451	5	27,248,147	5.0	29,642,421	5.0	29,827,939	5.0	30,980,765	5	30,616,579	4.2	25,150,443	
	国保特会合計		4	22,715,451	5	27,248,147	5.0	29,642,421	5.0	29,827,939	5.0	30,980,765	5	30,616,579	4.2	25,150,443	
後期高齢																	
総務費	総務管理費	一般管理費												1.0	6,956,048		
	後期高齢特会合計													1.0	6,956,048		
総合計		268	1,593,442,723	272	1,618,922,373	268.0	1,659,273,638	265.0	1,617,863,492	258.0	1,600,865,666	263	1,591,435,833	259	1,567,088,673		



水道事業会計																
水道	営業費用	原水・浄水費	1	6,507,237	1	6,666,743	1.0	7,156,290	2.0	13,699,995	2.0	13,495,071	2	12,457,996	2	12,487,688
		配水・給水費	1	6,657,208	1	6,626,804	1.0	6,945,307	2.0	14,752,566	2.0	15,061,652	2	14,931,939	2	15,094,624
		総係費	2	14,061,499	2	14,263,428	2.0	14,669,298	3.0	21,753,077	3.0	21,773,785	3	21,426,663	3	21,675,628
水道事業合計		4	27,225,944	4	27,556,975	4.0	28,770,895	7.0	50,205,638	7.0	50,330,508	7	48,816,598	7	49,257,940	

総合計		272	1,620,668,667	276	1,646,479,348	272.0	1,688,044,533	272.0	1,668,069,130	265.0	1,651,196,174	270	1,640,252,431	266	1,616,346,613
-----	--	-----	---------------	-----	---------------	-------	---------------	-------	---------------	-------	---------------	-----	---------------	-----	---------------